



Invertir...  
Innovar...  
Transformarse...



**INSTRUCTIVO PARA EL MANTENIMIENTO DE BENEFICIARIOS  
INSTITUCIONALES**

“Pensar en grande, empezar en pequeño, crecer rápido”

# REPÚBLICA DEL ECUADOR

## MINISTERIO DE FINANZAS



Ministerio  
de Finanzas

### SUBSECRETARIA DE INNOVACION DE LAS FINANZAS PÚBLICAS

DIRECCION NACIONAL DE INNOVACION Y NORMATIVA DE LAS FINANZAS  
PÚBLICAS

SUBSISTEMA PRESUPUESTARIO DE REMUNERACIONES Y NOMINA

## **INSTRUCTIVO PARA EL MANTENIMIENTO DE BENEFICIARIOS INSTITUCIONALES**

No está permitida la reproducción total o parcial de esta obra ni su tratamiento o transmisión electrónica o mecánica, incluida fotocopia, grabado u otra forma de almacenamiento y recuperación de información, sin autorización escrita del Ministerio de Economía y Finanzas.

### **DERECHOS RESERVADOS**

**Copyright © 2014 primera edición**

MINISTERIO DE FINANZAS y logotipo MINISTERIO DE FINANZAS son marcas registradas

Documento propiedad de:  
Ministerio de Finanzas.  
República del Ecuador.

Cubierta: Ministerio de Finanzas  
Composición y diagramación: Ministerio de Finanzas  
Estructuración: Ministerio de Finanzas

Coordinación General: Luis Carvajal  
Componente: DNICN – Hugo Naranjo  
Autores: Alexandra Acosta  
Actualizado por: Diego Moya Jácome  
Supervisado por: Diego Moya Jácome  
Fecha: 06/06/2016  
Impreso por: Ministerio de Finanzas

## RESUMEN

El presente documento es un instructivo, orientado a la correcta operación para la creación y mantenimiento de Beneficiarios Institucionales realizada por la Entidad, a través de las herramientas informáticas SPRYN y e-SIGEF.



### ESIGEF

#### **Para cuentas de beneficiarios de descuentos y aportes institucionales.**

La información de las cuentas que refleja esta opción en la aplicación SPRYN son aquellas que se encuentran en estado APROBADO en el Módulo de Tesorería / Administración Cuentas Corrientes / Cuentas Beneficiarios, y que no están vinculadas al BCE (1050), Cuentas Virtuales (9999, 9998); en estas cuentas no es necesario marcar la columna Sueldo.

#### **Para cuentas de los servidores públicos.**

La información de las cuentas que refleja esta opción en la aplicación SPRYN son aquellas que se encuentran en estado APROBADO en el Módulo de Tesorería / Administración Cuentas Corrientes / Cuentas Beneficiarios y que se necesario marcar la columna Sueldo.

Si el beneficiario no está creado en la aplicación ESIGEF, ni tampoco tiene cuentas en estado APROBADO en el módulo de Tesorería del mencionado sistema, la aplicación SPRYN en la opción requerida no permitirá el ingreso de este beneficiario por lo que no podrán ejecutar el rol de pago.

## INSTRUCTIVO PARA EL MANTENIMIENTO DE BENEFICIARIOS INSTITUCIONALES

Para realizar una mejor gestión para los beneficiarios para los descuentos vinculados a los diferentes conceptos de descuentos que generalmente es a terceros (deducción 840), en la aplicación SPRYN se debe realizar el siguiente proceso:

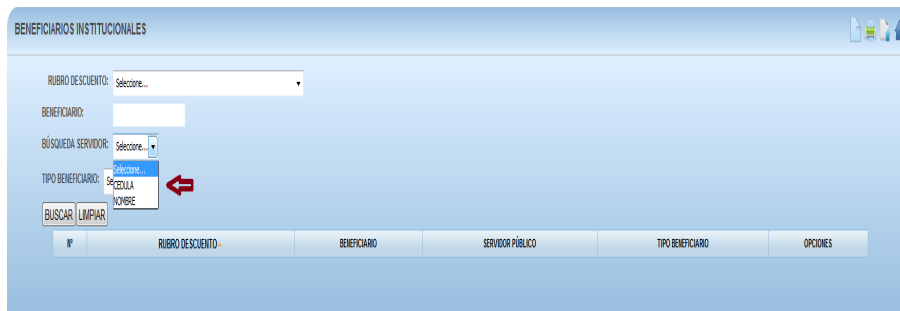
### 1. Ingreso al menú de Beneficiarios institucionales.

La Entidad ingresa al menú Administración- Nómina y selecciona la opción Beneficiarios Institucionales.



### 2. Ingreso de nuevos Beneficiarios Institucionales.

Se procede a ingresar a la pantalla Beneficiarios donde nos presenta varios campos que pueden ser utilizados como filtro de consulta y la información requerida será reflejada en el formulario. Si la entidad requiere realizar una consulta por servidor, en la lista de valores podrá seleccionar nombre ó cédula.



Al seleccionar la opción cédula le presentará en pantalla un nuevo campo de texto donde podrá digitar el número de cédula, presionamos el botón buscar y presentará la información referente a la consulta ejecutada.

BENEFICIARIOS INSTITUCIONALES

RUBRO DESCUENTO: Seleccione...

BENEFICIARIO:

BUSQUEDA SERVIDOR: Cedula

CEDELA SERVIDOR PÚBLICO: 174446761

TIPO BENEFICIARIO: Seleccione...

BUSCAR LIMPIAR

Nº	RUBRO DESCUENTO	BENEFICIARIO	SERVIDOR PÚBLICO	TIPO BENEFICIARIO	OPCIONES
1	835 RETENCIONES JUDICIALES		MORALES VACA OLGUER GUSTAVO	ESPECIAL	
2	RETENCION JUDICIAL DECIMO CUARTO		MORALES VACA OLGUER GUSTAVO	ESPECIAL	

Al seleccionar la opción nombre le presentará en pantalla un nuevo campo de texto donde podrá digitar el nombre del servidor, presionamos el botón buscar y presentará la información referente a la consulta ejecutada.

BENEFICIARIOS INSTITUCIONALES

RUBRO DESCUENTO: Seleccione...

BENEFICIARIO:

BUSQUEDA SERVIDOR: NOMBRE

NOMBRE SERVIDOR PÚBLICO: MORALES VACA

TIPO BENEFICIARIO: Seleccione...

BUSCAR LIMPIAR

Nº	RUBRO DESCUENTO	BENEFICIARIO	SERVIDOR PÚBLICO	TIPO BENEFICIARIO	OPCIONES
1	835 RETENCIONES JUDICIALES		MORALES VACA OLGUER GUSTAVO	ESPECIAL	
2	RETENCION JUDICIAL DECIMO CUARTO		MORALES VACA OLGUER GUSTAVO	ESPECIAL	

Si se requiere realizar la consulta por beneficiario, para conocer quién es el servidor al que se ejecuta la retención, ubicamos el nombre en el campo de texto y presionamos buscar, en el formulario se presentará la información indicando el nombre del servidor.

BENEFICIARIOS INSTITUCIONALES

RUBRO DESCUENTO: Seleccione...


BENEFICIARIO: ALICIA SALAS VA LLIZAMA


BUSQUEDA SERVIDOR: Seleccione...

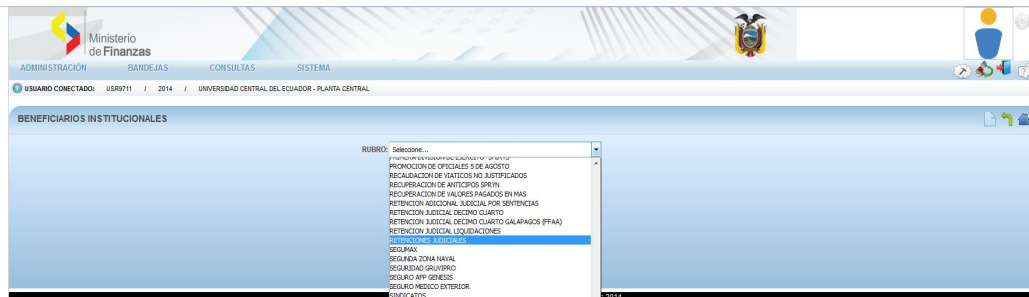
TIPO BENEFICIARIO: Seleccione...

BUSCAR LIMPIAR

Nº	RUBRO DESCUENTO	BENEFICIARIO	SERVIDOR PÚBLICO	TIPO BENEFICIARIO	OPCIONES
1	835 RETENCIONES JUDICIALES		MORALES VACA OLGUER GUSTAVO	ESPECIAL	
2	RETENCION JUDICIAL DECIMO CUARTO		MORALES VACA OLGUER GUSTAVO	ESPECIAL	

Cuando se realiza una consulta por filtros específicos y su resultado nos presenta cinco registros, se procede a editar uno de los registros presentados, al guardar la información y presionar el icono regresar  la información que refleje será la que originalmente se realizó en la consulta, es decir cinco registros.

Para ingresar un nuevo beneficiario seleccionamos el icono  Nuevo, presentando una nueva pantalla con una lista de valores denominada Rubro (dato adicional para el descuento), aquí seleccionamos el rubro descuento que vamos a utilizar para este caso Retenciones Judiciales y se visualizará los datos que la entidad debe ingresar para la creación del beneficiario.



Al ingresar la cédula de beneficiario, nos presentará un lista con información de las cuentas aprobadas que posee, la entidad deberá seleccionar una cuenta para el respectivo pago de nómina.

RUBRO: RETENCIONES JUDICIALES

**BENEFICIARIO ESPECIAL**

SELECCIONE SERVIDOR PÚBLICO: VILCA LINCANGO MARCO VINICIO 1713427977

**DATOS BENEFICIARIO**

TIPO DE DOCUMENTO DEL BENEFICIARIO: CÉDULA

NÚMERO DE DOCUMENTO DEL BENEFICIARIO: 1716717804

NOMBRE O RAZON SOCIAL BENEFICIARIO: ACOSTA JARAMILLO ALEXANDRA PATRICIA

SELECCIONAR	Nº	No.CUENTA	BANCO	TIPO CUENTA	ESTADO CUENTA
<input checked="" type="checkbox"/>	1	3400149400	BANCO PICHINCHA	AHORROS	APROBADA

VALOR:

FECHA INICIO: 15/08/2014

FECHA FINAL:

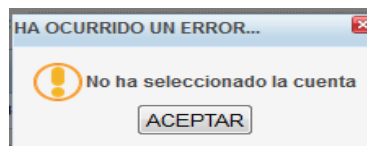
USUARIO CREACIÓN: USR9711

FECHA CREACIÓN: 15/08/2014 13:38:51

USUARIO ACTUALIZACIÓN:

FECHA ACTUALIZACIÓN:

Si no selecciona ninguna cuenta, al momento de añadir el beneficiario especial, se presentará el siguiente mensaje de alerta:



Seleccionamos la cuenta, ubicamos el valor a pagar, la fecha de inicio y fin que estará vigente el pago.

RUBRO: RETENCIONES JUDICIALES

**BENEFICIARIO ESPECIAL**

SELECCIONE SERVIDOR PÚBLICO: VILCA LINCANGO MARCO VINICIO 1713427977

**DATOS BENEFICIARIO**

TIPO DE DOCUMENTO DEL BENEFICIARIO: CÉDULA

NÚMERO DE DOCUMENTO DEL BENEFICIARIO: 1716717804

NOMBRE O RAZON SOCIAL BENEFICIARIO: ACOSTA JARAMILLO ALEXANDRA PATRICIA

SELECCIONAR	Nº	No.CUENTA	BANCO	TIPO CUENTA	ESTADO CUENTA
<input checked="" type="checkbox"/>	1	3400149400	BANCO PICHINCHA	AHORROS	APROBADA

VALOR: 500.00

FECHA INICIO: 01/08/2014

FECHA FINAL: 31/12/2016

USUARIO CREACIÓN: USR9711

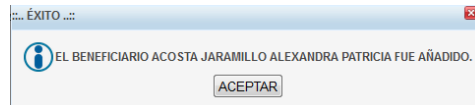
FECHA CREACIÓN: 15/08/2014 18:00:26

USUARIO ACTUALIZACIÓN:

FECHA ACTUALIZACIÓN:

Nota: En el campo fecha de inicio, se debe ubicar el primer día del mes vigente de la nómina a pagar. Si se ubica una fecha diferente, al momento de calcular no reflejará el descuento respectivo.

Una vez ingresado los datos requeridos se procede añadir al beneficiario a través del icono 



Al momento de añadir el registro nos presenta la información del beneficiario con su número de cuenta, banco registrado y estado de la cuenta:

RUBRO: RETENCIONES JUDICIALES

BENEFICIARIO ESPECIAL

SELECCIONE SERVIDOR PÚBLICO: VILCA LINCANGO MARCO VINICIO 1713427977

**DATOS BENEFICIARIO**

TIPO DE DOCUMENTO DEL BENEFICIARIO: Seleccione...



NÚMERO DE DOCUMENTO DEL BENEFICIARIO:

NOMBRE O RAZÓN SOCIAL BENEFICIARIO:

VALOR:

FECHA INICIO: 03/09/2014

FECHA FINAL:


Nº	DOCUMENTO	BENEFICIARIO	FECHA INICIO	FECHA FINAL	VALOR	No.CUENTA	BANCO	ESTADO	OPCIONES
1	1716717804	ACOSTA JARAMILLO ALEXANDRA PATRICIA	01/09/2014 0:00:00	31/12/2016 0:00:00	1,200.00	3400149400	BANCO PICHINCHA	APROBADA	 

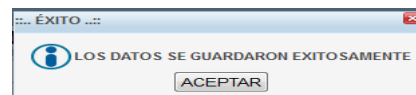
USUARIO CREACIÓN: USR9711

FECHA CREACIÓN: 03/09/2014 18:51:45

USUARIO ACTUALIZACIÓN:

FECHA ACTUALIZACIÓN:

Para guardar la información insertada, presionamos el icono  y nos presenta el siguiente mensaje:



Para verificar los datos ingresados, nos ubicamos en beneficiarios institucionales y realizamos la consulta:

BENEFICIARIOS INSTITUCIONALES


RUBRO DESCUENTO: 888 RETENCIONES JUDICIALES

BENEFICIARIO:


BÚSQUEDA SERVIDOR: CEDULA

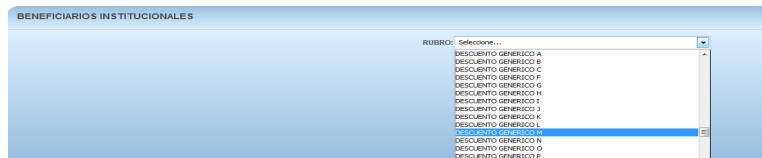
CEDULA SERVIDOR PÚBLICO: 1716446761

TIPO BENEFICIARIO: Seleccione...

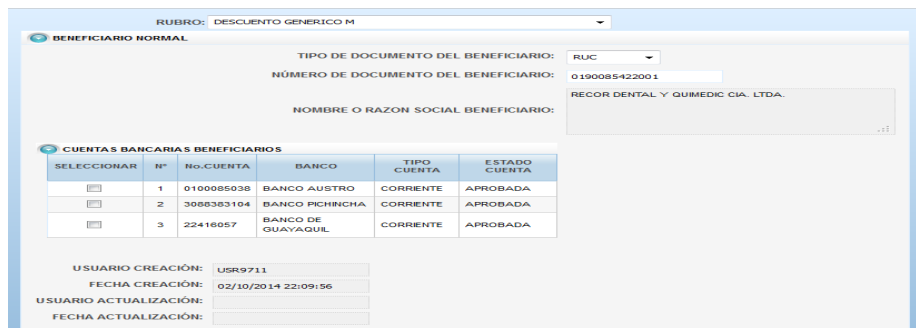
Nº	RUBRO DESCUENTO	BENEFICIARIO	SERVIDOR PÚBLICO	TIPO BENEFICIARIO	OPCIONES
1	888 RETENCIONES JUDICIALES	MORALES VACA OLIVER QUISTAVO		ESPECIAL	



Para ingresar un nuevo beneficiario seleccionamos el icono  Nuevo, presentando una nueva pantalla con una lista de valores denominada Rubro (dato adicional para el descuento), aquí seleccionamos el rubro descuento que vamos a utilizar para este caso Descuento Genérico M y se visualizará los datos que la entidad debe ingresar para la creación del beneficiario.



Al ingresar la cédula o RUC del beneficiario institucional, nos presentará un lista con información de las cuentas aprobadas que posee en la aplicación ESIGEF, la entidad deberá seleccionar una cuenta para el respectivo pago de nómina.



RUBRO: DESCUENTO GENÉRICO M

**BENEFICIARIO NORMAL**

TIPO DE DOCUMENTO DEL BENEFICIARIO: RUC

NÚMERO DE DOCUMENTO DEL BENEFICIARIO: 0190085422001

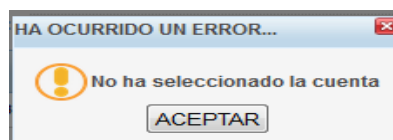
NOMBRE O RAZÓN SOCIAL BENEFICIARIO: RECOR DENTAL Y QUIMEDIC CIA. LTDA.

**CUENTAS BANCARIAS BENEFICIARIOS**

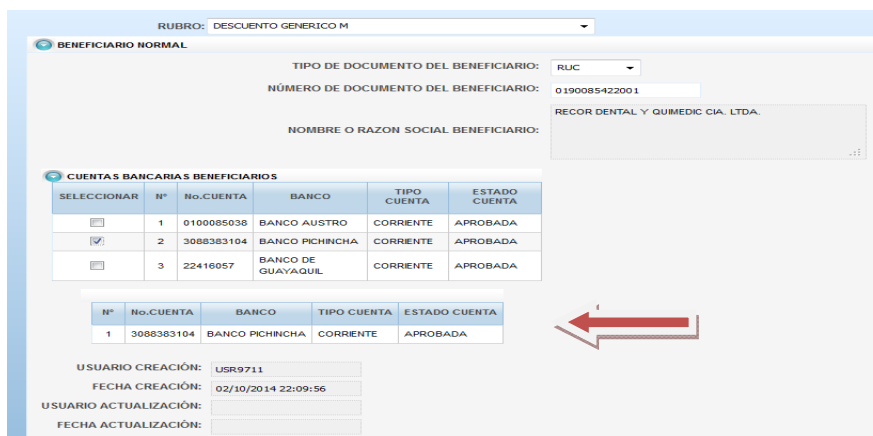
SELECCIONAR	Nº	No.CUENTA	BANCO	TIPO CUENTA	ESTADO CUENTA
<input type="checkbox"/>	1	0100085038	BANCO AUSTRO	CORRENTE	APROBADA
<input type="checkbox"/>	2	3088383104	BANCO PICHINCHA	CORRENTE	APROBADA
<input type="checkbox"/>	3	22418057	BANCO DE GUAYAQUIL	CORRENTE	APROBADA

USUARIO CREACIÓN: USR9711  
FECHA CREACIÓN: 02/10/2014 22:09:56  
USUARIO ACTUALIZACIÓN:  
FECHA ACTUALIZACIÓN:

Si no selecciona ninguna cuenta, al momento de añadir el beneficiario, se presentará el siguiente mensaje de alerta:



Al seleccionar la cuenta, esta se visualiza en la parte inferior del bloque de cuentas



RUBRO: DESCUENTO GENÉRICO M

**BENEFICIARIO NORMAL**

TIPO DE DOCUMENTO DEL BENEFICIARIO: RUC

NÚMERO DE DOCUMENTO DEL BENEFICIARIO: 0190085422001


NOMBRE O RAZÓN SOCIAL BENEFICIARIO: RECOR DENTAL Y QUIMEDIC CIA. LTDA.

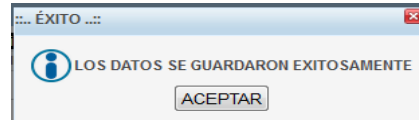
**CUENTAS BANCARIAS BENEFICIARIOS**

SELECCIONAR	Nº	No.CUENTA	BANCO	TIPO CUENTA	ESTADO CUENTA
<input type="checkbox"/>	1	0100085038	BANCO AUSTRO	CORRENTE	APROBADA
<input checked="" type="checkbox"/>	2	3088383104	BANCO PICHINCHA	CORRENTE	APROBADA
<input type="checkbox"/>	3	22418057	BANCO DE GUAYAQUIL	CORRENTE	APROBADA

Nº	No.CUENTA	BANCO	TIPO CUENTA	ESTADO CUENTA
1	3088383104	BANCO PICHINCHA	CORRENTE	APROBADA

USUARIO CREACIÓN: USR9711  
FECHA CREACIÓN: 02/10/2014 22:09:56  
USUARIO ACTUALIZACIÓN:  
FECHA ACTUALIZACIÓN:

Se procede a Guardar el beneficiario a través del icono correspondiente de la barra de herramientas del formulario , presentando la aplicación el mensaje:



Para verificar los datos ingresados, nos ubicamos en beneficiarios institucionales y realizamos la consulta, seleccionando el rubro descuento en la lista de valores y presionamos el botón buscar, obteniendo como resultado el registro ingresado:



BENEFICIARIOS INSTITUCIONALES

RUBRO DESCUENTO: DESCUENTO GENERICO M

BENEFICIARIO:


SERVIDOR PÚBLICO:

TIPO BENEFICIARIO: Seleccione...

Nº	RUBRO DESCUENTO	BENEFICIARIO	SERVIDOR PÚBLICO	TIPO BENEFICIARIO	OPCIONES
1	DESCUENTO GENERICO M	RECOR DENTAL Y QUIMEDIC CIA. LTDA.		NORMAL	 

Ministerio de Finanzas. Todos los derechos reservados 2014

Para una mejor experiencia recomendamos: Microsoft® E, E 9 | Mozilla Firefox 4.0 | Google Chrome 10 | Apple Safari 5 | Página optimizada (1024x768) V12.0R1.1h

Al utilizar el icono editar , ingresamos al formulario que contiene la cuenta seleccionada:

RUBRO: DESCUENTO GENERICO M

BENEFICIARIO NORMAL

TIPO DE DOCUMENTO DEL BENEFICIARIO: RUC

NÚMERO DE DOCUMENTO DEL BENEFICIARIO: 0190085422001

NOMBRE O RAZON SOCIAL BENEFICIARIO: RECOR DENTAL Y QUIMEDIC CIA. LTDA.

CUENTAS BANCARIAS BENEFICIARIOS

Nº	No. CUENTA	BANCO	TIPO CUENTA	ESTADO CUENTA
1	3088383104	BANCO PICHINCHA	CORRIENTE	APROBADA

USUARIO CREACIÓN: USR9711

FECHA CREACIÓN: 02/10/2014 22:09:56

USUARIO ACTUALIZACIÓN: USR9711

FECHA ACTUALIZACIÓN: 02/10/2014 22:24:56