



Invertir...

Innovar...



"Pensar en grande, empezar en pequeño, crecer rápido"

< BITACORA >

REPÚBLICA DEL ECUADOR

MINISTERIO DE FINANZAS



**SUBSECRETARIA DE INNOVACION DE LAS FINANZAS
PÚBLICAS**

DIRECCION NACIONAL DE INNOVACION Y NORMATIVA DE LAS FINANZAS PÚBLICAS

SUBSISTEMA PRESUPUESTARIO DE REMUNERACIONES Y NOMINA

Cambios en la generación de roles de pago

No está permitida la reproducción total o parcial de esta obra ni su tratamiento o transmisión electrónica o mecánica, incluida fotocopia, grabado u otra forma de almacenamiento y recuperación de información, sin autorización escrita del Ministerio de Economía y Finanzas.

DERECHOS RESERVADOS

Copyright © 2015 primera edición

MINISTERIO DE FINANZAS y logotipo MINISTERIO DE FINANZAS son marcas registradas

Documento propiedad del: Ministerio de Finanzas.
República del Ecuador.

Edición: Diego Moya Jácome

Cubierta: Ministerio de Finanzas

Composición y diagramación: Ministerio de Finanzas

Estructuración: Ministerio de Finanzas

Coordinación General: Luis Carvajal

Componente: DNICN – Hugo Naranjo

Autores: Diego Moya

Supervisado por: Diego Moya Jácome

Fecha: 25/03/2015

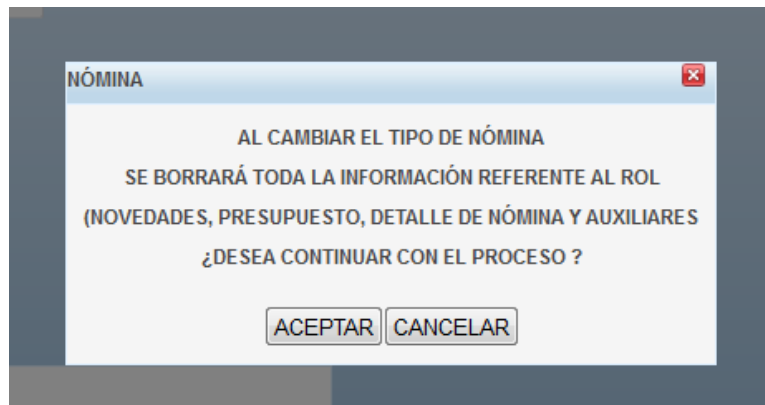
Impreso por: Ministerio de Finanzas

Cambios en la generación de roles de pago

Se ha realizado cambios en el proceso de la generación de los roles de pago, estos son los siguientes:

1. CAMBIO DEL TIPO DE NOMINA EN LA CABECERA.

Si ya tiene ingresada los datos de las novedades y/o generado la información de los roles y sus auxiliares, al momento de cambiar el tipo de nómina en la cabecera, y proceder a guardar, la aplicación desplegará el formulario de aviso:



Al presionar el botón ACEPTAR se eliminarán los datos anteriormente mencionados, y deberá ingresar las novedades de este nuevo tipo de nómina seleccionado y proceder con el flujo normal de ejecución.

2. DIVISIÓN DE LA EJECUCIÓN DEL CALCULO DEL ROL Y AUXILIARES.

El formulario "INFORMACIÓN NÓMINA" está dividido en varias secciones. La sección "EJERCICIO FISCAL" contiene campos para "AÑO:" (2015), "PERIODO NÓMINA:" (FEBRERO), "FECHA INICIO:" (01/02/2015) y "FECHA FIN:" (28/02/2015). La sección "NÓMINA" incluye "NÚMERO:" (000000015), "ID:" (4494818), "TIPO NÓMINA:" (NOMINA AJUSTES /REGULA) y "PAGO ATRASADO:" (checkbox marcado). La "DESCRIPCIÓN:" contiene el texto "PRUEBA DE CAMBIO DE NOMINA". La sección "IESS" muestra "AÑO DE OBLIGACIONES IESS:" (2015) y "PERIODO DE OBLIGACIÓN IESS:". La sección "RESPONSABLE:" tiene campos para "CREADO POR:" (JGRANJAL), "FECHA:" (18/03/2015 15:41:34), "APROBADO POR:", "FECHA:", "CUR SOLICITADO POR:", "FECHA:" y "CUR No:". En la parte inferior hay una barra de botones con: "CALCULAR", "RESULTADOS", "PRESUPUESTO", "OBSERVACIONES", "NOVEDADES", "ELIMINAR DETALLES", "GENERAR AUXILIARES", "AUXILIARES" y "EJECUCIÓN". Debajo de esta barra hay un menú desplegable "ACCIONES:" con "Seleccione..." y dos botones "CONTINUAR" y "CANCELAR".

Cambia la funcionalidad del botón **CALCULAR** y se añade el botón **GENERAR AUXILIARES**

FUNCIONALIDAD DE LOS BOTONES

CALCULAR

Permite realizar filtros de servidores públicos para la generación del rol.
Elimina los auxiliares si ya fue generada anteriormente
Genera los los conceptos de ingresos, descuentos y aportes vinculados al tipo de nómina seleccionado
Genera la información presupuestaria de los conceptos de ingresos y aportes
Genera la información de los descuentos y aportes con los beneficiarios
Valida y genera observaciones restrictivas, las mismas que se visualizan por el botón **OBSERVACIONES**, estas se deben corregir y proceder nuevamente a la utilización del boton **CALCULAR** hasta que no se generen observaciones.

EJECUCIÓN

Permite realizar el seguimiento visual de la generación del rol de pago (número de registros seleccionados, validaciones, si existen errores o termina satisfactoriamente el proceso)

RESULTADOS

Permite ver los servidores y/o trabajadores públicos que participan en la nómina seleccionada.
Permite verificar los valores a ser transferidos por cada servidor o trabajador público.
Permite realizar filtros de búsqueda en el rol por cédula/pasaporte o por apellidos y nombres
Permite visualizar e imprimir el rol de pagos.

PRESUPUESTO

Visualiza la información presupuestaria por estructura programática e ítem presupuestario del monto solicitado en la nómina vs el monto por comprometer en el ESIGEF
Se pinta de color rojo cuando no hay el saldo presupuestario en el ítem solicitado.
Refleja la disponibilidad prespuestaria por grupo y fuente (Cuatrimestral)

OBSERVACIONES

Permite visualizar los registros con errores que presenta el boton CALCULAR para su corrección, si no existe errores no despliega ningún mensaje
Permite visualizar los registros con errores que presenta el boton GENERAR AUXILIARES para su corrección, si no existe errores no despliega ningún mensaje

GENERAR AUXILIARES

Esta actividad se permite siempre y cuando no existan observaciones al **CALCULAR** el rol de pagos.
Genera la información financiera del rol de pagos (Banco, cuenta bancaria, número de cuenta, tipo de cuenta)
Genera mensajes de error restrictivos de la infformación financiera, los mismos que se pueden visualizar en el boton observaciones.
Si existe error, se procede a corregir y se genera nuevamente **SOLO LOS AUXILIARES, no es necesario generar otra vez el rol de pagos**

ELIMINAR DETALLES

Elimina los registros y auxiliares del rol de pagos.
Se recomienda utilizarlo cuando va a generar nuevamente los cálculos.

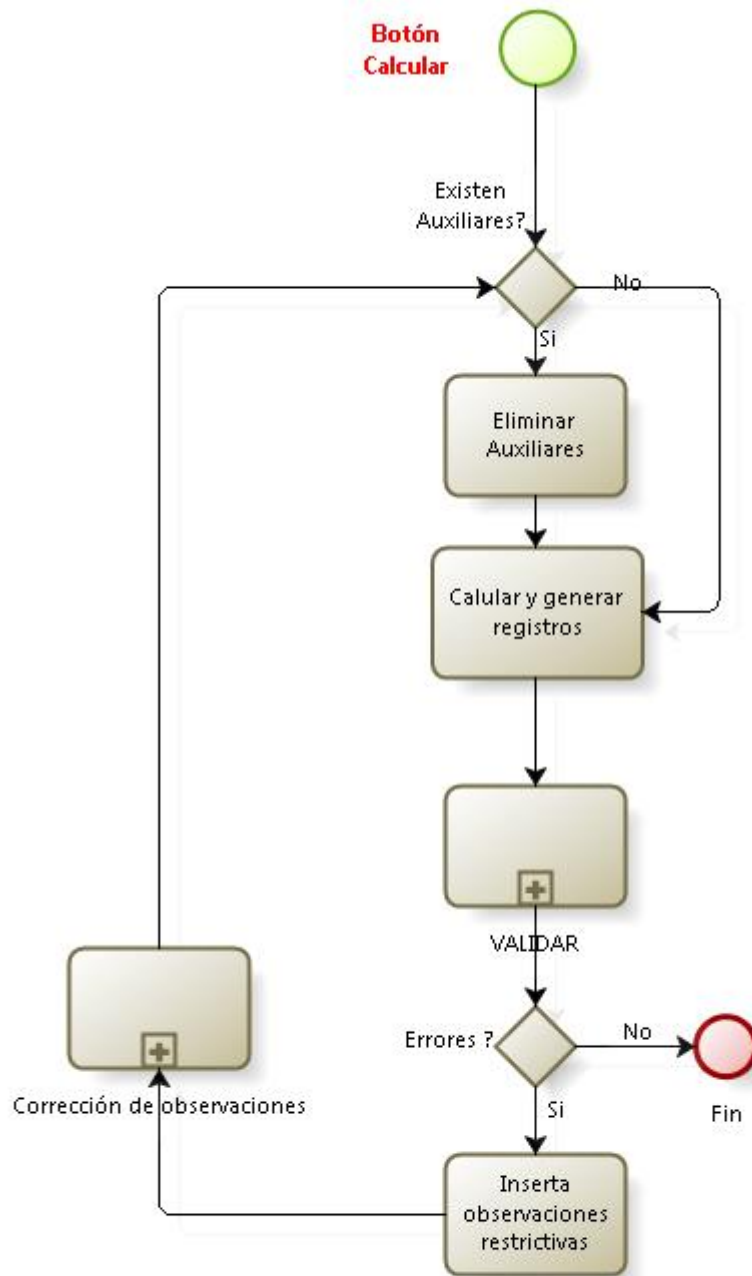
NOVEDADES

Permite realizar la consulta de los descuentos con el valor pagado, valor registrado y número de registros
Permite imprimir la novedad

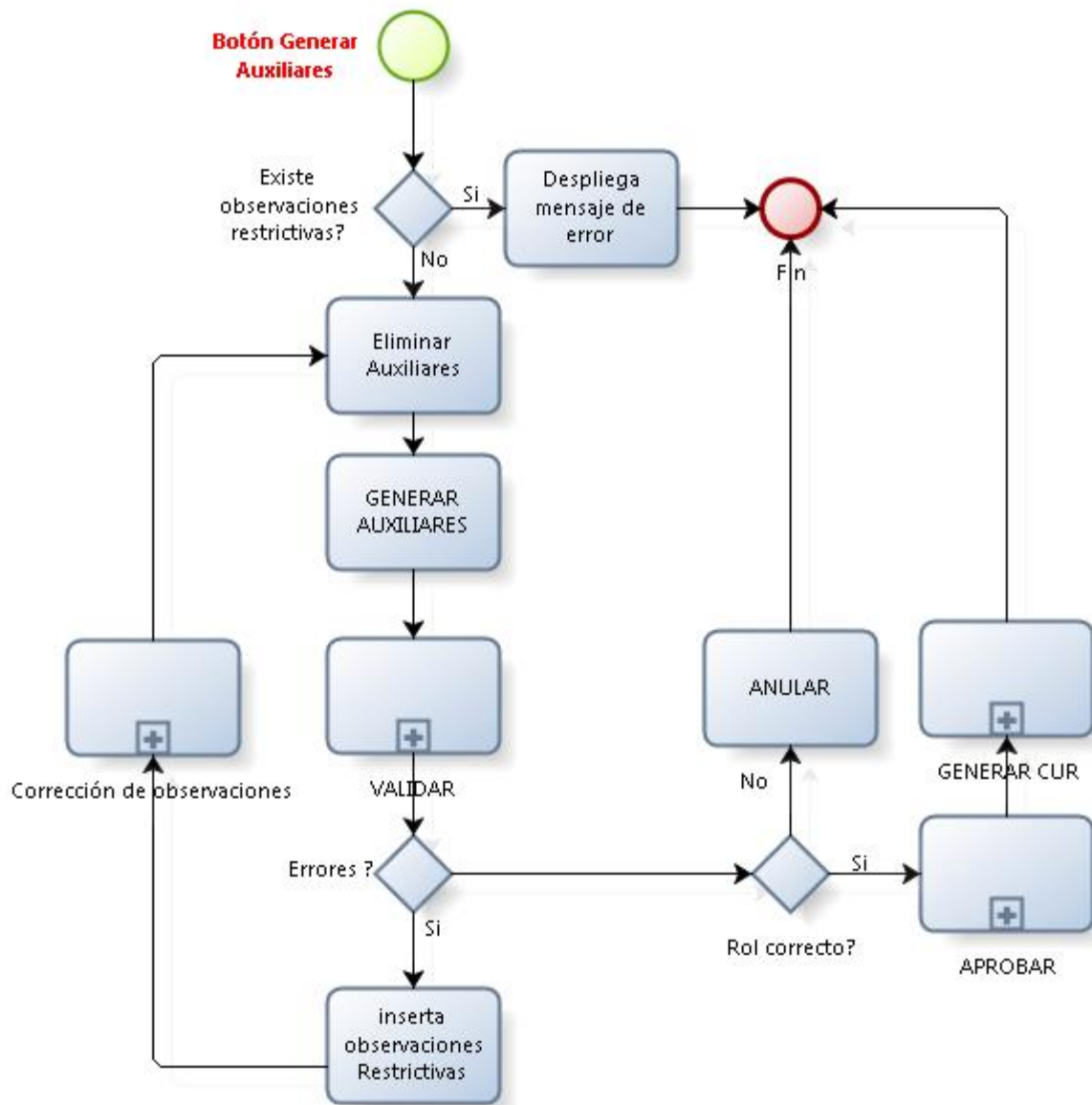
AUXILIARES

Genera un reporte de los auxiliares del rol de pago generado

FUNCIONALIDAD DEL BOTON CALCULAR



FUNCIONALIDAD DEL BOTON GENERAR AUXILIARES



FUNCIONALIDAD DEL BOTON ELIMINAR DETALLES

